





Согласовано
Заместитель главы администрации
города Пятигорска -
начальник Муниципального учреждения
«Управление образования
администрации города Пятигорска»


Н.А. Васютина
(подпись)


(дата)



Утверждаю
Заведующий МБДОУ детский сад №44
«Саженцы»


И.И. Сластен
(подпись)


(дата)

Отчет
о результатах деятельности
МБДОУ детского сада №44 «Саженцы»
и об использовании закрепленного за ним муниципального имущества
за период 2020г.
(отчетный период)

1. Общие сведения об учреждении.

| № п.п. | Показатель | |
|--------|--|---|
| 1.1 | Перечень основных видов деятельности* | Реализация основных общеобразовательных программ дошкольного образования |
| 1.2 | Перечень иных видов деятельности | Организация и осуществление присмотра и ухода за воспитанниками |
| 1.3 | Перечень услуг (работ), оказываемых за плату, и потребителей данных услуг (работ) | Платные образовательные услуги: 1.художественно-эстетической направленности: «Акварелька» «Радуга красок» «Неваляшка» 2.социально-педагогической направленности: «Почемучка» «Первые шаги» «Эрудит» |
| 1.4 | Перечень документов, на основании которых учреждение осуществляет деятельность | Лицензия №4430 от 17.12.2015 |
| 1.5 | Состав наблюдательного совета в отчетном году (с указанием должностей, фамилий, имен и отчеств)* | |
| 1.6 | Информация об осуществлении деятельности, связанной с выполнением работ или оказанием услуг, в соответствии с обязательствами перед страховщиком по социальному страхованию* | |

| № п.п. | Показатель | Ед. изм. | На начало года | На конец года | Причины изменения (на конец отчетного года) |
|--------|--|----------|----------------|---------------|---|
| 1.7 | Количество штатных единиц и квалификация сотрудников (на начало и на конец отчетного года) | человек | 31,50 | 27,2 | |
| 1.8 | Средняя заработная плата сотрудников учреждения | руб. | 16571,00 | 17967,22 | |

2. Результат деятельности учреждения.

| № п.п. | Показатель | Год, предшествующий отчетному, тыс. руб. | Отчетный год, тыс. руб. | Изменение % | Примечание |
|--------|--|--|-------------------------|-------------|------------|
| 2.1 | Балансовая (остаточная) стоимость нефинансовых активов | 3871,603 | 3883,288 | 0,3 | |
| 2.2 | Дебиторская задолженность | 9,584 | 2,064 | -78,5 | |
| 2.3 | Кредиторская задолженность | 70,092 | 98,763 | 40,9 | |

| № п.п. | Показатель | Ед. изм. | Значение показателя за отчетный год | | | | При меча ние |
|--------|---|-----------|-------------------------------------|-----------|------------|-------|--------------------|
| | | | План | Факт | Отклонение | | |
| | | | | | абсол. | % | |
| 2.4 | Информация об исполнении задания учредителя | чел. | 135 | 135 | 0 | 0 | |
| 2.5 | Объем финансового обеспечения муниципального задания | тыс. руб. | 8478,571 | 8478,571 | 0 | 0 | |
| 2.6 | Объем финансового обеспечения развития учреждения в рамках программ, утвержденных в установленном порядке (целевые субсидии) | тыс. руб. | 92,627 | 92,627 | 0 | 0 | |
| 2.7 | Объем бюджетных инвестиций | тыс. руб. | - | - | | | |
| 2.8 | Объем финансового обеспечения деятельности, связанной с выполнением работ или оказанием услуг, в соответствии с обязательствами перед страховщиком по обязательному социальному страхованию* | тыс. руб. | - | - | | | |
| 2.9 | Кассовое исполнение бюджетной сметы** | тыс. руб. | - | - | | | |
| 2.10 | Доведенные лимиты бюджетных обязательств** | тыс. руб. | - | - | | | |
| 2.11 | Суммы кассовых и плановых поступлений (с учетом возвратов) в разрезе поступлений, предусмотренных планом финансово-хозяйственной деятельности учреждений в том числе: 1) субсидии на выполнение муниципального задания; 2) целевые субсидии; 3) поступления от иной приносящей доход деятельности. | тыс. руб. | 10426,796 | 10426,796 | 0 | 0 | |
| | | | 8885,072 | 8885,072 | 0 | 0 | |
| | | | 91,159 | 91,159 | 0 | 0 | |
| | | | 1450,565 | 1450,565 | 0 | 0 | |
| 2.12 | Суммы кассовых и плановых выплат (с учетом восстановленных кассовых выплат) в разрезе выплат, предусмотренных планом финансово-хозяйственной деятельности учреждений В том числе: | тыс. руб. | 10426,796 | 9850,282 | 643,101 | 6,17 | |
| | 210 | | 7830,060 | 7492,801 | 337,259 | 4,31 | |
| | 221 | | 23,419 | 23,419 | 0 | 0 | |
| | 222 | | 0 | 0 | 0 | 0 | |
| | 223 | | 699,766 | 515,307 | 184,459 | 26,36 | |

| | | | | | | |
|--------|--|-----------|----------|----------|---------|------|
| | 224 | | 0 | 0 | 0 | 0 |
| | 225 | | 197,180 | 184,370 | 12,810 | 6,0 |
| | 226 | | 289,217 | 291,832 | -2,615 | -0,9 |
| | 290 | | 122,562 | 121,823 | 0,739 | 0,6 |
| | 310 | | 33,335 | 33,335 | 0 | 0 |
| | 320 | | 0 | 0 | 0 | 0 |
| | 340 | | 1231,257 | 1187,395 | 110,449 | 8,97 |
| 2.13 | Доходы, полученные учреждением от оказания платных услуг (выполнения работ) | тыс. руб. | 323,533 | 323,533 | 0 | 0 |
| 2.14 | Сумма прибыли после налогообложения - всего,* в том числе | тыс. руб. | | | | |
| 2.14.1 | Сумма прибыли, образовавшейся в связи с оказанием учреждением частично платных услуг (работ)* | тыс. руб. | | | | |
| 2.14.2 | Сумма прибыли, образовавшейся в связи с оказанием учреждением полностью платных услуг (работ)* | тыс. руб. | | | | |

| 2.15 | Цены (тарифы) на платные услуги (работы), оказываемые потребителям (в динамике в течение отчетного периода) | Средняя стоимость частично платных услуг (работ), руб. | | Средняя стоимость полностью платных услуг (работ), руб. | |
|---|---|--|----------------------------|---|----------------------------|
| | | На начало отчетного периода | На конец отчетного периода | На начало отчетного периода | На конец отчетного периода |
| 2.15.1 | Присмотр и уход за детьми в возрасте от 1 года до 3-х лет с 12 часовым пребыванием; | 1532,41 | 1532,41 | | |
| | Присмотр и уход за детьми в возрасте от 3 до 7 лет с 12 часовым пребыванием; | 1532,41 | 1532,41 | | |
| | Платные образовательные услуги: | | | | |
| | художественно-эстетической направленности | | | | |
| | «Акварелька» | | | 400 | 400 |
| | «Радуга красок» | | | 400 | 400 |
| | «Неваляшка» | | | 500 | 500 |
| социально-педагогической направленности | | | | | |
| «Почемучка» | | | 900 | 900 | |
| «Первые шаги» | | | 600 | 600 | |
| «Эрудит» | | | 600 | 600 | |
| Итого | | | | | |

| 2.16 | Виды услуг (работ) | Общее количество потребителей, воспользовавшихся услугами (работами) учреждения, чел. | В том числе | | |
|--------|---|---|--|--|---|
| | | | Количество потребителей, воспользовавшихся бесплатными услугами (работами), чел. | Количество потребителей, воспользовавшихся частично платными услугами (работами), чел. | Количество потребителей, воспользовавшихся полностью платными услугами (работами), чел. |
| 2.16.1 | Реализация общедоступного бесплатного дошкольного образования | 135 | 135 | | |
| | Присмотр и уход за детьми | 135 | | 135 | |
| | Платные образовательные услуги | 103 | | | 103 |
| Итого | | 135 | 135 | 135 | 103 |

| | | |
|--------|-------------------------------|---------------|
| 2.17 | Количество жалоб потребителей | Принятые меры |
| 2.17.1 | Нет. | |

| № п.п. | Показатель | Ед. изм. | Значение показателя | Примечание |
|--------|--|----------|---------------------|------------|
| 2.18. | Выставленные требования в возмещение ущерба по недостаткам и хищениям материальных ценностей, денежных средств, а также от порчи материальных ценностей. | | - | |
| 2.19 | Сведения о соблюдении норм законодательства Российской Федерации, Ставропольского края, муниципальных правовых актов города-курорта Пятигорска в части, касающейся деятельности учреждений по оказанию муниципальных услуг (выполнению работ). | | - | |
| 2.19.1 | Отсутствие (или количество) предписаний и санкционирования со стороны контрольных и надзорных органов | | - | |
| 2.19.2 | Отсутствие (или количество) выявленных нарушений в актах проверок деятельности на предмет соответствия его деятельности нормам законодательства | | - | |
| 2.19.3 | Иные показатели | | - | |

Раздел 3. Об использовании имущества, закрепленного за учреждением

3.1. Об использовании недвижимого имущества:

| № п/п | Показатель | Ед. изм. | На начало отчетного периода | На конец отчетного периода |
|---------|--|-----------|-----------------------------|----------------------------|
| 3.1.1 | Общая балансовая (остаточная) стоимость недвижимого имущества учреждения | тыс. руб. | 2401,38 | 2401,38 |
| 3.1.1.1 | В том числе общая балансовая (остаточная) стоимость недвижимого имущества, закрепленного за учреждением на праве оперативного управления | тыс. руб. | 2401,38 | 2401,38 |
| 3.1.1.2 | В том числе общая балансовая (остаточная) стоимость недвижимого имущества, закрепленного за учреждением на праве оперативного управления, и переданного в аренду | тыс. руб. | - | - |
| 3.1.1.3 | В том числе общая балансовая (остаточная) стоимость недвижимого имущества, закрепленного за учреждением на праве оперативного управления, и переданного в безвозмездное пользование | тыс. руб. | - | - |
| 3.1.1.4 | В том числе общая балансовая (остаточная) стоимость недвижимого имущества, приобретенного учреждением за счет средств выделенных учредителем, учреждению | тыс. руб. | - | - |
| 3.1.1.5 | В том числе общая балансовая (остаточная) стоимость недвижимого имущества, приобретенного учреждением за счет доходов, полученных от оказания платных услуг и иной приносящей доход деятельности | тыс. руб. | - | - |
| 3.1.2 | Количество объектов недвижимого имущества, закрепленных за учреждением | Ед. | 3 | 3 |
| 3.1.2.1 | В том числе количество объектов недвижимого имущества, закрепленных за учреждением на праве оперативного управления | Ед. | 3 | 3 |
| 3.1.3. | Общая площадь объектов недвижимого имущества, закрепленная за учреждением | кв. м | 2613,8 | 2613,8 |
| 3.1.3.1 | В том числе общая площадь недвижимого имущества, закрепленного за учреждением на праве оперативного управления | кв. м | 2613,8 | 2613,8 |
| 3.1.3.2 | В том числе общая площадь недвижимого имущества, находящегося у учреждения на праве оперативного управления, и переданного в аренду | кв. м | - | - |
| 3.1.3.3 | В том числе общая площадь недвижимого имущества, находящегося у учреждения на праве оперативного управления, и переданного в безвозмездное пользование | кв. м | - | - |

3.3. Об использовании движимого имущества.

| № п/п | Показатель | Ед. изм. | На начало отчетного периода | На конец отчетного периода |
|---------|--|-----------|-----------------------------|----------------------------|
| 3.3.1 | Общая балансовая (остаточная) стоимость движимого имущества учреждения | тыс. руб. | 1438,87 | 1481,90 |
| 3.3.1.1 | В том числе общая балансовая (остаточная) стоимость движимого имущества учреждения, находящегося на праве оперативного управления | тыс. руб. | 1438,87 | 1481,90 |
| 3.3.1.2 | В том числе общая балансовая (остаточная) стоимость движимого имущества учреждения, находящегося на праве оперативного управления, и переданного в аренду | тыс. руб. | - | - |
| 3.3.1.3 | В том числе общая балансовая (остаточная) стоимость движимого имущества учреждения, находящегося на праве оперативного управления, и переданного в безвозмездное пользование | тыс. руб. | - | - |
| 3.3.2 | Общая балансовая (остаточная) стоимость особо ценного движимого имущества учреждения* (3) | тыс. руб. | - | - |
| 3.3.2.1 | Общая балансовая (остаточная) стоимость особо ценного движимого имущества, находящегося у учреждения на праве оперативного управления (4) | тыс. руб. | 1438,87 | 1481,90 |

| № п/п | Показатель | Ед. изм. | На начало отчетного периода | На конец отчетного периода |
|-------|--|-----------|-----------------------------|----------------------------|
| 3.4 | Объем средств, полученных в отчетном году от распоряжения в установленном порядке имуществом, находящимся у учреждения на праве оперативного управления. | тыс. руб. | - | - |

Заведующий МБДОУ
детский сад №44 «Саженьцы»



(подпись)

И.И. Сластен

(расшифровка подписи)